

# みんなの潮見

～ まちづくりアンケート調査集計結果のご報告 ～

潮見地区まちづくり協議会

平成25年4月1日に潮見まちづくり協議会が発足したことを機に、今後のまちづくりに対する地域の皆さまのご意向等を把握するため、「潮見地区のまちづくりに関するアンケート」を実施いたしました。

お忙しいところたくさんのご意見をお寄せいただいた皆さま、また、配布・回収にご尽力いただきました役員の皆さまに、心よりお礼を申し上げますとともに、このまちづくりの芽が大きな木に育つよう、今後とも皆さまのご支援、ご協力をお願いいたします。

## 調査対象・調査方法

### ○調査対象者

平成25年9月1日時点で、潮見地区内に住民票上の住所がある20歳以上の人

### ○調査方法

性別、世代別（20歳代から10年刻みで70歳以上の6段階層）、町別（吉藤・平田・谷町・鴨川・志津川）の人口構成比率により按分し、無作為に抽出した700人に対し、アンケート調査票を配布し、郵送で回収を依頼

### ○調査時期

平成25年11月～12月

回答者の概要 ①

| 項目   | 内訳    | 回答数 | 割合    |
|------|-------|-----|-------|
| 性別   | 男     | 100 | 44.1% |
|      | 女     | 127 | 55.9% |
| 年齢   | 20歳代  | 20  | 8.8%  |
|      | 30歳代  | 38  | 16.7% |
|      | 40歳代  | 31  | 13.7% |
|      | 50歳代  | 23  | 10.1% |
|      | 60歳代  | 57  | 25.1% |
|      | 70歳以上 | 58  | 25.6% |
| 居住地  | 吉藤    | 129 | 56.8% |
|      | 平田    | 45  | 19.8% |
|      | 谷町    | 20  | 8.8%  |
|      | 鴨川    | 13  | 5.7%  |
|      | 志津川   | 20  | 8.8%  |
| 居住年数 | 5年未満  | 43  | 18.9% |
|      | 10年未満 | 45  | 19.8% |
|      | 20年未満 | 26  | 11.5% |
|      | 30年未満 | 42  | 18.5% |
|      | 30年以上 | 71  | 31.3% |

## 回収結果

### ○回収率

抽出数 700人  
有効回答数 227人  
回収率 32.4%

「回答者の概要①」及び「回答者の概要②」は、回答をいただいた方の基本情報（アンケートの問1）をまとめています。

居住年数のばらつきから、幅広い世代の方がお住まいであることがわかります。



## 回答者の概要 ②

| 項目   | 内訳               | 回答数 | 割合    |
|------|------------------|-----|-------|
| 職業   | 会社員(役員)・公務員・団体職員 | 57  | 25.1% |
|      | 自営業・農林漁業         | 18  | 7.9%  |
|      | パート・アルバイト        | 31  | 13.7% |
|      | 学生               | 0   | 0.0%  |
|      | 専業主婦             | 56  | 24.7% |
|      | 無職               | 65  | 28.6% |
| 世帯構成 | 単身               | 33  | 14.5% |
|      | 夫婦のみ             | 56  | 24.7% |
|      | 親子同居             | 107 | 47.1% |
|      | 親と子と孫(3世代同居)     | 19  | 8.4%  |
|      | その他              | 12  | 5.3%  |

お勤めされている方の比率も結構高いことから、日中留守のお宅も多いようです。

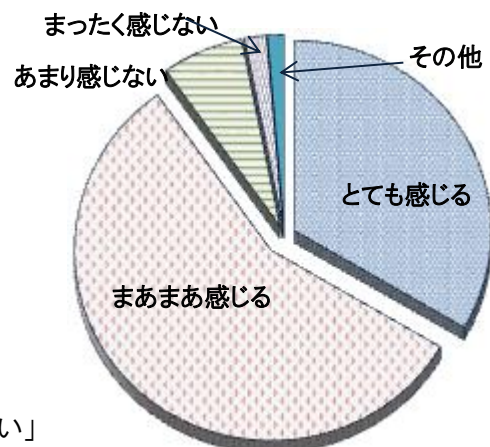
## 調査内容

### ○潮見地区の住みやすさについて

～アンケートの問2及び問3では、潮見地区が住みやすいと思える度合いや、その理由についてのご意見をいただきました。

(問2) 今、お住まいの潮見地区に愛着を感じていますか。

| 内訳       | 回答数 | 割合     |
|----------|-----|--------|
| とても感じる   | 75  | 33.5%  |
| まあまあ感じる  | 127 | 56.7%  |
| あまり感じない  | 15  | 6.7%   |
| まったく感じない | 4   | 1.8%   |
| その他      | 3   | 1.3%   |
| 計        | 224 | 100.0% |

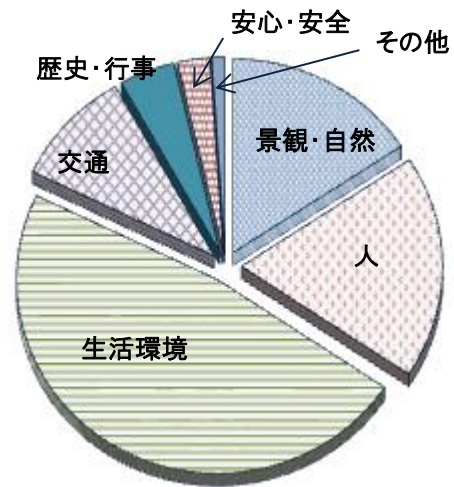


★その他の意見 「居住期間が短いのでわからない」  
「どちらとも言えない」 など

～長く居住されている方でも「愛着を感じない」というご意見がある一方で、居住年月の短い方でも「とても愛着がある」というご意見もいただきました。

**(問3)** 潮見地区の好きなところ、住んで良かったと思うことは？

| 内訳    | 回答数 | 割合     |
|-------|-----|--------|
| 景観・自然 | 60  | 15.7%  |
| 人     | 71  | 18.6%  |
| 生活環境  | 182 | 47.8%  |
| 交通    | 37  | 9.7%   |
| 歴史・行事 | 17  | 4.5%   |
| 安心・安全 | 10  | 2.6%   |
| その他   | 4   | 1.0%   |
| 計     | 381 | 100.0% |



【各項目の具体的な内容】

- ★景観・自然 「自然が残っている」「蛭が生息」
- ★人 「人情豊か」「人々が温和」「幅広い世代の人が住んでいる」
- ★生活環境 「スーパー・銀行が多く便利」「平地が多い」「比較的静かである」
- ★交通 「中心市街地に程よく近い」「学校や勤務地が近い」
- ★歴史・行事 「イベントが多い」
- ★安心・安全 「平和」「子育てしやすい」「公害がない」
- ★その他 「愛着がもてる」「住みよいまちである」 など

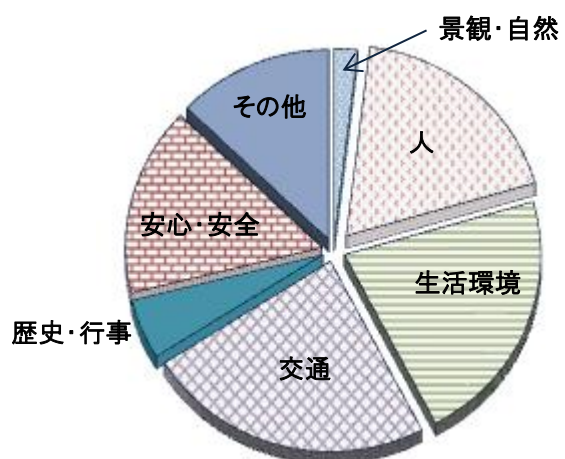
～自由に記入していただいた内容を、便宜上7つの項目に仕訳し、数値化しました。

○潮見地区の住み続けるための課題について

～アンケートの問4及び問5では、潮見地区に住み続けるために必要なことなど、どんな課題があるかについてのご意見をいただきました。

**(問4)** 潮見地区の嫌いなところ、住んで悪かったと思うことは？

| 内訳    | 回答数 | 割合     |
|-------|-----|--------|
| 景観・自然 | 3   | 1.9%   |
| 人     | 29  | 18.6%  |
| 生活環境  | 34  | 21.8%  |
| 交通    | 37  | 23.7%  |
| 歴史・行事 | 8   | 5.1%   |
| 安心・安全 | 25  | 16.0%  |
| その他   | 20  | 12.8%  |
| 計     | 156 | 100.0% |



【各項目の具体的な内容】

- ★景観・自然 「雑草・やぶ蚊が多い」 「住宅が増えすぎた」
- ★人 「新旧世帯の関わりが難しい」 「昔の閉鎖的な風習が残っている」  
「集合住宅の住民が受け入れられない」 「コミュニティが希薄」
- ★生活環境 「公園が少ない」 「子供の遊び場・高齢者のくつろぎの場がない」  
「道路が悪い」 「地下水が悪い」 「下水が整備されていない」  
「河川が整備されていない」 「放送が聞こえない」 「鳥の糞害」
- ★交通 「事故が多い」 「車の通行量が」 「道路が狭い」  
「交通機関がバスのみ」 「生活道路・産業道路の区別がない」
- ★歴史・行事 「伝統を大事に」 「役回りが多い」 「行事や活動がわからない」  
「祭りに女子や幼児が参加できない」
- ★安心・安全 「街灯が少なく、夜道が暗い」 「暴走族が通る」 「AEDマップがない」
- ★その他 「建築時の制限が多い」 「町費が高い」 「田舎のイメージ」  
「木の枝、植木のはみ出しが多い」 「放送がうるさい」  
「ゴミ出しルールが守られていない」 「ペット糞やごみのポイ捨てがある」

など

**(問5) 潮見地区で必要なこと、重要なこと、活発になればよいことは？**

| 内訳                                   | 回答数 | 割合     |
|--------------------------------------|-----|--------|
| 防災・防犯・交通等の安全・安心                      | 139 | 16.5%  |
| 地域の整備や施設づくり                          | 83  | 9.9%   |
| 地域の美化運動                              | 55  | 6.5%   |
| 学校・家庭・社会の協働行事                        | 37  | 4.4%   |
| ふるさと大学、料理教室等の講座                      | 15  | 1.8%   |
| 歴史文化の保存と継承                           | 35  | 4.2%   |
| 祭り、盆踊り等の伝統文化行事                       | 56  | 6.7%   |
| 体育祭・スポーツや健康づくり                       | 30  | 3.6%   |
| 趣味のサークル等仲間や生きがいつくり                   | 58  | 6.9%   |
| 読書や図書館(室)の利用の啓発                      | 26  | 3.1%   |
| 健やかな子どもの育成                           | 88  | 10.5%  |
| 高齢者や障がい者の支援                          | 92  | 10.9%  |
| 人権啓発(講話やビデオ上映など)                     | 5   | 0.6%   |
| 潮見地区文化祭                              | 12  | 1.4%   |
| モラル、マナー向上運動<br>(あいさつ、ゴミ出し、花いっぱい運動など) | 104 | 12.4%  |
| その他                                  | 7   | 0.8%   |
| 計                                    | 842 | 100.0% |

## 【各項目の具体的な内容】

### ★防災・防犯・交通等の安心・安全

「ミラーが草木で見えない」 「児童の通学路点検」 「交通量多い」 「横断旗設置」  
「複雑な交差点の自転車通行(う回路)」 「交通ルールの順守」 「防災マップ」  
「防災情報の広報活動」 「高齢者や障がい者を含めた訓練」 「防災意識の醸成」  
「危険箇所等の看板設置」 「防災拠点整備」 「警察の協力によるパトロール」  
「防犯カメラや街灯の設置」 「狭い道路の避難経路の確保」 「暴走族対策」  
「不審者情報」 「放送設備の整備」

### ★地域の整備や施設づくり

「田畑の整備」 「道路や河川の整備」 「公園、子どもの遊び場」 「公共下水整備」  
「転落防止柵設置」 「公民館が古い(第一支館)」 「介護施設」  
「集合住宅の住民が受け入れられない」 「コミュニティが希薄」

### ★地域の美化運動

「ごみのポイ捨て防止策」 「河川・水路清掃」 「人目の少ない場所のゴミ対策」

### ★学校・家庭・社会の協働行事

「協力したい」 「児童に助け合いの精神」 「児童の職場体験」

### ★ふるさと大学、料理教室等の講座

「若い世代向けメニュー」 「交流のきっかけづくり」 「語学講座」 「趣味の会」

### ★歴史文化の保存と継承

「～めぐりなど」 「歴史感じるまちの保存」 「後世へ確実に継承、広報」

### ★祭り、盆踊り等の伝統文化行事

「盆踊り復活を望む」 「盛り上がりが必要」 「子供・女子の参加」 「潮見音頭」  
「子どもたちへの伝承」 「誰でも参加できる雰囲気づくり」 「祭りで地域活性」  
「体育祭・秋祭り・夏祭りの人手不足」 「参加者少ない」 「新旧世帯の参加協力」  
「広報不足」 「行事の魅力作り」

### ★体育祭・スポーツや健康づくり

「健康づくり」 「ゲートボールがない」 「遊びながらの体力づくり」 「歩く会」  
「釣り大会」 「世代間交流ができるイベント」 「地域の盛り上がり」

### ★趣味のサークル等仲間や生きがいづくり

「子育てママの交流の機会」 「ものづくり」 「花見等季節行事」 「料理教室」  
「男性向けサークル」 「高齢者向けメニュー」 「多彩なメニュー作り」  
「講師派遣」 「日帰りツアー」 「仲間がほしい」

### ★読書や図書館(室)の利用の啓発

「図書館利用の広報」 「本の増冊」 「図書の寄贈システムづくり」 「移動図書館」  
「読書のきっかけづくり」 「読書スペースの確保」

### ★健やかな子どもの育成

「地域ぐるみで子育て(特に留守家庭)」 「母子交流の場」 「児童主体の教育」  
「児童の体力づくり」 「不良行為等の指導」 「勉強一辺倒にしない」  
「子が暮らしやすい環境で地域を好きになるよう」 「スポーツ少年団不足」  
「あいさつ」 「学校外教育」 「子が参加しやすい企画」 「高齢者との交流」

### ★高齢者や障がい者の支援

「周りの気遣い」 「民生委員の強化」 「個人情報の問題」 「高齢者行事の充実」  
「学校行事でボランティア活動」 「ベンチ設置等休息の場所」 「モニターホン」  
「高齢者のサポート体制」 「買い物支援システム」

### ★人権啓発(講話やビデオ上映など)

「学校や回覧等で啓発」 「自主活動の支援」

### ★潮見地区文化祭

「積極的な参加」 「バザーをもっと充実」

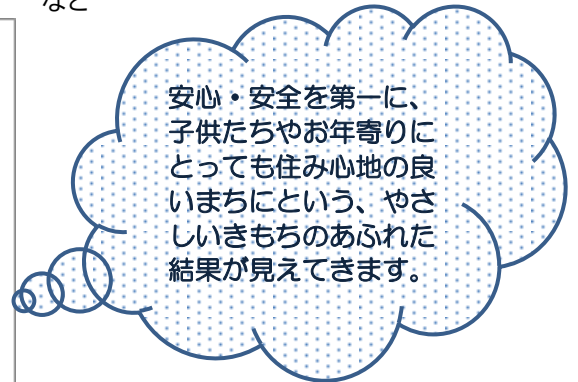
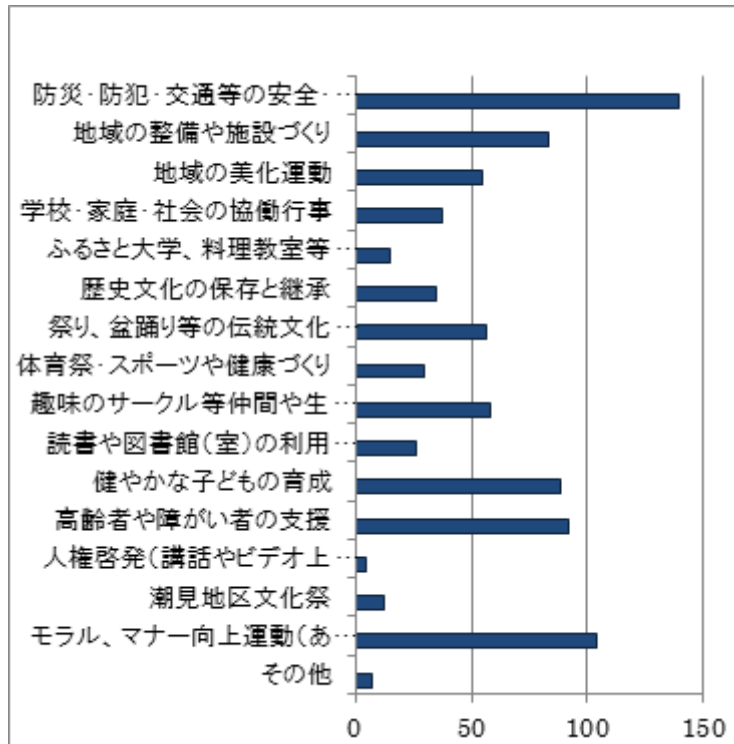
★モラル、マナー向上運動(あいさつ、ゴミ出し、花いっぱい運動など)

「あいさつ・声掛けが大切」 「ゴミ出しルールの徹底」 「雑草多い」  
「ポイ捨て防止策」 「家前でたむろ等迷惑行為」 「ペットふんの始末」  
「花、緑いっぱい運動(道路端に花が少ない)」

★その他

「新しい住人が地域に溶け込みやすい仕組みづくり」  
「新しいことばかりに目を向けず、今あるものを充実させる」

など



(問6) その他、潮見地区に住んでいて、日頃感じていることやまちづくり協議会の運営などの自由意見

★まちづくり協議会について

「方向性を発信する」 「実態がわからない」 「まちづくり参加への意識醸成が必要」  
「まちづくり協議会へ期待している」 「活動のPRを」

★地域役員について

「同じ人が重複しているので分担すべき」 「勤労世代には役負担軽減を」  
「定期的な交代も必要」 「役員に感謝」

★安心・安全面

「道路整備の遅れ」 「街灯少ない」 「危険か所の整備」 「飛出し注意看板」  
「事故多発ポイントの検証」 「警察との連携」 「軽犯罪防止策」  
「防災訓練は実効性のあるものに(定期的な実施)」  
「大川北通学ルート～木で見えにくい」 「道路際法面の木々(吉藤1丁目から吉藤池)」

★人々について

「新旧世帯の橋渡しの仕組みづくり」 「多世代が楽しく暮らせる」 「声掛け・挨拶」

「連帯意識の醸成」 「程よいおせっかいで孤立をなくす」 「集合住宅住民との交流」  
「人口増によりつながりの希薄化を懸念」

★行事・サークル活動

「情報が少ない」 「参加への働きかけ」 「誰でも参加できる活動・行事メニュー」  
「スポーツ・サークルの活性化」 「高齢者の話す機会」 「食イベント～地産フェア等」  
「地区広報の充実」 「勤労世代も参加できるよう」

★生活環境

「住みよい」 「子の遊び場づくり」 「高齢者・障害者の集える場づくり」  
「放送が聞こえない地域がある」 「あったかい感じ」 「温泉跡地を公園に」

★その他

「アンケート実施に感謝」 「形(企画)だけでなく実行」 「町内会費を有効に」  
「知事・市長の参加でまちづくり討論をメディア放送」

など

## ○アンケートの集計結果を得て

潮見地区では、幅広い世代の方がお住まいであることがわかりました。  
また、ほとんどの方が「住みよい」と感じている一方で、あいさつやゴミ出しルールなどのモラルなど、まだまだ課題はあるようです。

まちづくり協議会では、アンケートの結果を踏まえ、潮見地区がより住み良いまちになっていくために尽力していきたいと考えていますので、引き続きみなさまにはご意見やご協力をいただきますようよろしくお願いいたします。

### 潮見地区まちづくり協議会



事務局：松山市役所潮見支所内

メールアドレス：[siomi-machizukur@cnc.e-catv.ne.jp](mailto:siomi-machizukur@cnc.e-catv.ne.jp)

ホームページも見てください。

<http://e-shiomi.sakura.ne.jp/shiomi/>

潮見地区まちづくり

